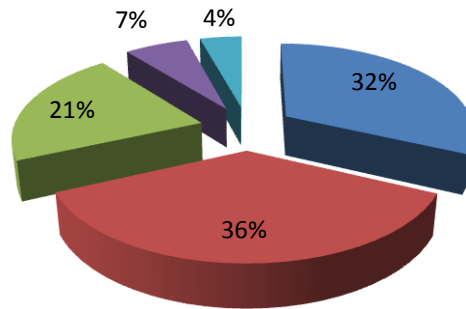


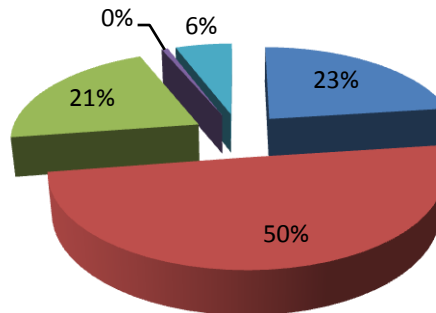
KIM NGẠCH XUẤT KHẨU GIÀY DÉP THÁNG 7 NĂM 2017

■ EU ■ BẮC MỸ ■ CHÂU Á ■ MỸ LATINH ■ KHÁC



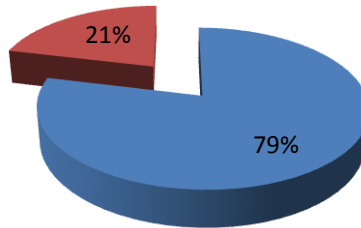
KIM NGẠCH XUẤT KHẨU VALI - TÚI - CẶP THÁNG 7 NĂM 2017

■ EU ■ BẮC MỸ ■ CHÂU Á ■ MỸ LATINH ■ KHÁC



KIM NGẠCH XUẤT KHẨU THEO KHỐI DOANH NGHIỆP THÁNG 7 NĂM 2017

■ Doanh nghiệp FDI ■ Doanh nghiệp trong nước



KIM NGẠCH NHẬP KHẨU MÁY MÓC (HS: 845310; 845320; 845380; 845390)

Nước	T7	Lũy kế
Taiwan	3,372	32,803
China	4,954	34,240
Korea (Republic)	1,072	11,182
Italy	2,998	9,403
Germany	4,385	
Các nước khác	51	5,961
7 tháng đầu năm	16,831	93,589

NHẬP KHẨU DA THUỘC (HS: 4107-4115)

Thị trường	T7	7 Tháng đầu năm
Korea (Republic)	18,255	107,676
Taiwan	10,996	97,750
Thailand	14,872	99,969
India	6,972	50,833
China	25,662	189,540
Italy	30,048	129,388
Brazil	11,918	79,342
Pakistan	1,756	12,390
HongKong	2,014	12,200
UruGuay	2,032	8,856
Indonesia		10,068
United Kingdom		1,038
Argentina	4,435	22,533
Japan	1,167	6,003
Spain		3,431
Germany		5,755
United States of America	7,751	68,565
New Zealand	1,737	11,584
Australia	1,830	12,622
Thị trường khác	10,837	54,413
Tổng	152,284	983,958

CÁN CÂN THƯƠNG MẠI

ĐVT: 1000 USD

	XUẤT KHẨU			NHẬP KHẨU			CÁN CÂN TM
	Giày dép	Vali - Túi	Tổng	Máy móc	Đa thuộc	Tổng	
7 tháng đầu năm	8,364,129	1,954,473	10,318,602	100,652	983,958	1,084,609	9,233,993
Tháng 1	1,169,392	287,481	1,456,873	16,000	90,733	106,733	1,350,140
Tháng 2	862,690	168,667	1,031,356	13,309	135,294	148,604	882,752
Tháng 3	1,091,764	303,453	1,395,216	16,346	151,344	167,689	1,227,527
Quý I	3,123,846	759,600	3,883,446	45,655	377,371	423,026	3,460,419
Tháng 4	1,161,692	314,742	1,476,434	11,302	154,826	166,128	1,310,305
Tháng 5	1,381,045	280,256	1,661,301	14,880	157,111	171,991	1,489,309
Tháng 6	1,393,081	307,867	1,700,948	11,983	142,365	154,348	1,546,600
Quý II	3,935,817	902,864	4,838,682	38,165	454,302	492,468	4,346,214
Tháng 7	1,304,466	292,009	1,596,475	16,831	152,284	169,115	1,427,360
Quý III	1,304,466	292,009	1,596,475	16,831	152,284	169,115	1,427,360